

平成 20 年度筑波小入試報告

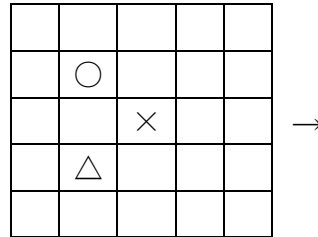
12 月 15 日（土）A グループ男子

1. **口頭試問** 小学校までどうやってきましたか。

2. **ペーパーテスト**

①お話の記憶 動物（ライオン・ぞう・サル・キツネ・クマ）などが出てくる。リス君のお誕生会でケーキを買って、ライオン君のお母さんがケーキを切ってくれてみんなで食べたという話。答えは赤いクーピーで○。

②置き換え 3 問



③対称図形 3 問

3. **制作**「コオロギをつかまえてからの指示制作」

- ① 自分でつかまえるか、先生にとってもらるかプリントで○をつけて選ぶ。その紙を持ってバケツのコオロギをとりに行き、透明なプリンカップのような容器に入れる。
- ② 指示された場所にシールを貼り、カップの横の穴に紐を通して紐の端はカップの内側でシールで留める。右と左に 2 箇所ある。
- ③ 白い紙に丸が描いてあり、その中に指示された絵を描き（クーピーの色も指定）ちぎる。その紙をカップの蓋に貼る。
- ④ シールで留めた紐で蓋の上でかた結びをする。
時間は短く感じた。

4. **運動テスト**

U 字のラインの外側をクマ歩き。タイムを計る。待つ間は椅子で、応援をするように言われる。返事をする機会がある。

12月15日（土）Aグループ女子

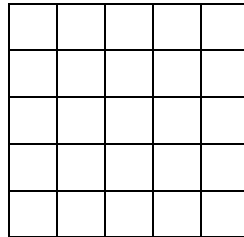
1. 口頭試問 お昼ごはんは何を食べてきましたか（前に出て1人ずつ）

2. ペーパーテスト

①お話の記憶 キリンさんの引越しのお話。4～5種類の動物が出てくる。赤いクーピーで○。回答の中に、信号の急いでわたるときの色で塗る、という指示もある。

②方眼上の移動 矢印の通りにスタートから方眼上を移動して最後に○をつける。10問以上（？）

→→↑↑→



3. 制作「コオロギをつかまえてからの指示制作」

- ① コオロギをつかまえるのをプリントで選ぶ。そのピンクの紙を持って、バケツのコオロギをつかまえに行き、透明なプリンカップのような容器に入れる。
- ② 白い紙に丸が描いてあり、その中に紫色のクーピーでブドウを描く。それをちぎり、カップの蓋にスティック糊でつける。
- ③ 細長い紙を蓋の上で十字につけて容器にその端をシールで留める。
- ④ 十字の交差している真ん中に紐を通してリボン結びする。
時間は短く感じた。


4. 運動 男子と同じ

12月16日（日）Bグループ男子

1. ペーパーテスト

① お話の記憶

② 置き換え ●→○にして同じ位置に書く 8問



2. 制作

材料 3重○が2つ描いてある紙、赤い画用紙、ストロー、長い楊枝、水色の細長い紙、黄色い細長い紙、楊枝を留めるシール、ストローを留めるシール、紐

- ① 三重丸の一番中と一番外側を紫のクーピーで塗り、2つともちぎる。
- ② 赤い画用紙に顔として上に2枚を貼りあわせる。
- ③ 黄色い紙、水色の紙を指示通り手のように糊でつける。(左右が決められている)。
- ④ ストローと楊枝は赤い紙の後ろに指示された線の上にシールで留める。
- ⑤ 顔に紐をかた結びでかける。

3. 運動 U字のラインの外側をクマ歩き

椅子で待つ間に言葉遊びを先生とする。先生が「あいうえお」→子供は「かきくけこ」のように答える。何で小学校に来たかを手をあげさせて答える。

「電車に乗ってきた人、バスに乗ってきた人、歩いてきた人、空を飛んできた人」など先生が質問して、手をあげさせる。

12月16日（日）Bグループ女子

1. 口頭試問

教室で質問して手をあげる

電車で来た人、バスで来た人とあげさせる

お昼ごはん食べてきた人？

2. ペーパーテスト

① お話の記憶 動物村の小学校の運動会のお話 7~8問

② 置き換え 方眼上の図形をそのまま左に書き写す 15問

○ → ●、● → ○、× → そのまま

3. 指示制作 女の子の人形作り

材料・・・ピンクのモール、赤リボン、顔の紙、シール、三角の描いてある紙（点線で折って立たせる）、ストロー

① 点線が描いてある紙を三角に折り、立たせる。ストローに赤いリボンを通してちょう結びして、シールで三角の体の上のほうに貼る。

② 顔の描いてある紙の口をオレンジのクーピーで塗り、○をちぎり、ピンクのモールを耳にしてシールで貼る。

③ 三角の紙と顔の○をスティック糊で貼りあわせる。

4. 運動・・・クマ歩き（U字のラインの外側をできるだけ早く歩く）

12月17日（月）Cグループ男子

1. 口頭試問 今日は何を食べてきましたか
スパゲッティの人、ご飯の人、パンの人、怪獣の人と手をあげさせる

2. ペーパーテスト

- ①お話の記憶 ウサギとクマとキツネがピクニックに行く事にしました。ところがキツネさんは風邪をひいてしまい行かれなくなりました。ピクニックに行く途中、ウサギは黄色い三角の石を見つけクマさんは青い四角い石を見つけました。風邪でお留守番のキツネに2匹は喜ばせるためにお土産にする事にしました。お花畑で花を摘もうとしているねずみに会いましたが、摘んではいけないよと、とウサギとクマは言いました。
- ②方眼上の模写 5×5位で10問（?）

3. 制作 「紙コップのけんだま君」

材料 大きな紙コップ、小さいボール、アルミホイル、シール、紐、目玉のシール（大小2組）、丸が描いてある紙

- ① 紐を紙コップのそこの脇に空いている穴に通して中でかた結びにする。
- ② ボールをアルミホイルで包み込み、シールで留める。
- ③ 紐の先にボールをシールで留める。
- ④ 目玉のシールを指示通り貼り合わせて、紙コップに貼る。
- ⑤ 丸はオレンジで中を塗り、ちぎって紙コップの指示された場所にスティック糊で貼る。

<感想>

ちぎりは最後の指示で、時間がなくてそこまで到達しなかった。

4. 運動 クマ歩き U字のラインの外側をできるだけ早く歩く。
先生がこのようにやるという見本を2～3歩示す。

12月17日(月) Cグループ女子

1～30までの受験番号の部屋別の同色のヘアバンドをする。

1. 口頭試問 何に乗って来ましたか

1人1人に何を食べてきましたか、と聞く

2. ペーパーテスト

①お話の記憶 クマ、ウサギ、ネズミ、キツネなどが出てきて、海の近くにピクニックに行く話。キツネさんが風邪を引いていけないので、お土産を持って行く。

②方眼上の模写 指示が隣に1つ下げて書き写すという事で8問位
方眼は真四角ばかりではない

3. 制作 「クリスマスツリーの制作」

材料 緑の三角の紙2枚、リボン、モール2本、モールを止めるシール4個、四角の黄色い紙に丸の中に星が描いてあるもの、三角を2つ貼りあわせるシール、

① 緑の三角を2つシールで留める

② 三角の上には穴が2つ開いており、そこにリボンを通してちょう結びする。
下には穴が4つ開いていてそこに十字になるようにモールを通し、後ろでシールで留める

③ 丸の中の星をオレンジのクーピーで塗り、その○をちぎる。

④ ○をツリーのてっぺんにスティック糊で貼る。

4. 運動 クマ歩き U字のラインの外側をできるだけ早く歩く。